

تم التحميل من مجتمع اخصائى المكتبات

<https://librarians.me>


زوروا موقعنا لمتابعة كل جديد
فى مجال المكتبات

ويمكنكم تحميل التطبيق الخاص بنا





دفتر تحضير المهارات المهنية الصف الرابع الابتدائي الفصل الدراسي الاول



2023 - 2024



محتويات

سجل الإعداد

1. البيانات الشخصية
2. أهداف المنهج
3. جدول الفترات الدراسية
4. توزيع محتوى المنهج
5. إعداد الدروس
6. كشف الغياب
7. كشف الدرجات

بيانات شخصية

الاسم رباعى :

العنوان :

تاريخ الميلاد :

محافظة الميلاد:

تليفون المنزل:

الموبايل :

البريد الالكتروني:

نوع المؤهل :

المؤهل :

تاريخ الحصول على :

جهة الحصول على المؤهل :

جهة العمل :

ادره :

تاريخ التعيين :

الوظيفة الحالية :

الدرجة المالية :

كود المعلم :

الرقم القومى :

الرقم التأمينى :

مديرية : _____

تاريخ استلام العمل : _____

تاريخ القرار : _____ رقم القرار _____

تاريخ القرار : _____ رقم القرار _____

مسئول شئون العاملين بالمدرسة

مدرس المادة /

موجة المادة /

يعتمد

مدير المدرسة

الاهداف العامة لمادة المهارات المهنية للصف الرابع الابتدائي

2024 / 2023

- اكتساب الخبرات والمهارات التي مكنه من الاسهام في بعض الاعمال البسيطة في حاجات اليومية .
- التعود على ترشيد الاستهلاك في الخامات والمواد المتاحة
- المحافظة على المال العام .
- أن تتكون لدى الطالب القدرة علي حل المشكلات .
- تقدير قيمه التعاون والعمل في مجموعات صغيره وكبيره ومعايشه للنجاح . والفشل وكسب احترام الاخرين في المواقف المختلفة .
- تحسين وتقدير القيمة الجمالية .
- حب العمل اليدوي وتقديره ممارسته .
- اكتساب بعض العادات الصحية عن طريق الممارسة .
- استثمار وقت الفراغ في هوايات مفيدة .
- توضيح اهميه التخطيط في اداره الموارد .
- أن يتعود الطالب علي ترشيد الاستهلاك في الخامات والموارد.
- أن يكتسب بعض العادات الصحية السليمة .
- أن يتعود الطالب علي السلوك الحسن في تفاعلاته مع مكونات البيئة والانسان والكائنات الحية.
- أن يقدر قيمة التعاون والعمل في مجموعات صغيرة وكبيرة ومعايشة النجاح والفشل واحترام الآخرين.
- أن يستطيع التعامل مع التكنولوجيا الحديثة بما يتناسب مع مراحل نموه.

مدرس المادة /

موجه المادة /

يعتمد مدير المدرسة

الاهداف الخاصة لتدريس مادة المهارات المهنية للصف الرابع الابتدائي

2024 / 2023

- تحقيق الانتماء الاسرى من خلال :
(فهم حقوق وواجبات ومسئوليات المتعلم كفرد في اسرته المواقف والمناسبات المختلفة) .
- يهتم بالسلوكيات السليمة داخل وخارج المنزل.
- يتعرف بالمهن المختلفة في المجتمع واهميتها :
(الصناعية والزراعية والتجارية و الطبية و امناء المكتبات) .
- التدريب على مهارة حل المشكلات العامة التي تواجه الاسر .
- أن يتعود الطالب علي السلوك الحسن في تفاعلاته مع مكونات البيئة والانسان والكائنات الحية.
- القيام بالإصلاحات المنزلية و المشكلات في مجال الدراسة و التحديات التي تواجهها الاسرة .
- التركيز على كيفية استخدام الموارد المحددة
(الموارد المادية والموارد البشرية)
- اكتشاف العالم من خلال الفنون المختلفة :
(الموسيقى - المسرح - المشغولات الفنية)

مدرس المادة /

موجه المادة /

يعتمد مدير المدرسة

جدول الحصص

ملاحظات	الرابعة		الثالثة		الثانية		الأولى		الفترة
									اليوم
								السبت	
								الأحد	
								الاثنين	
								الثلاثاء	
								الأربعاء	
								الخميس	

يعتمد، مدير المدرسة

موجه المادة

مدرس المادة

جدول الحصص

ملاحظات	الرابعة		الثالثة		الثانية		الأولى		الفترة
									اليوم
								السبت	
								الأحد	
								الاثنين	
								الثلاثاء	
								الأربعاء	
								الخميس	

يعتمد، مدير المدرسة

موجه المادة

مدرس المادة



وزارة التربية والتعليم

توزيع منهج المهارات المهنية للصف الرابع الابتدائي
الفصل الدراسي الأول للعام الدراسي 2023 - 2024 م

المحور	الشهر	الاسبوع	الدروس	
المحور الأول: ارتباط المهن والفنون بالمجتمع	أكتوبر 2023	الأول	الدرس الأول : الترابط الأسري الدرس الثاني : الأدوار والمسئوليات في الأسرة	
		الثاني	الدرس الثالث : الزراعة في المنزل	
		الثالث	الدرس الرابع : رعاية نباتات الزينة الدرس الخامس : مصادر المعرفة	
		الرابع	الدرس السادس : المهن الصناعية الدرس السابع : الإصلاحات المنزلية	
	نوفمبر 2023	الأول	الدرس الثامن : المشكلات الاسرية الدرس التاسع : طرق حل المشكلات لدى الاسرة	
		الثاني	الدرس العاشر : الدكتور المهندس هاني عازر الدرس الحادي عشر : المهن الفندقية والسياحة	
		الثالث	الدرس الحادي عشر : المهن الاخرى في أسرتي	
		الرابع	مراجعة عامة على المحور الأول	
	المحور الثاني : الحياة والعمل من أجل التنمية المستدامة	ديسمبر 2023	الأول	الدرس الأول : الموارد واعادة التدوير الدرس الثاني: منتجات جديدة من إعادة التدوير
			الثاني	الدرس الثالث : إعادة استخدام أشياء متاحة في المنزل الدرس الرابع : الحياة المستدامة
الثالث			الدرس الخامس: ميزانية الاسرة المستكشف النشط: ليليجول سيداغات	
الرابع			مراجعة على المحور الثاني	
يناير 2024		الأول	مشروع الفصل الدراسي الأول	
		الثاني	مراجعة عامة	
		الثالث	امتحان الفصل الدراسي الأول	

مدير المدرسة

موجه المادة

مدرس المادة

اليوم	التاريخ	الفصل	الفترة	اليوم	التاريخ	الفصل	الفترة	ملاحظات

موضوع الدرس 1

المحور الأول _ الدرس الأول

الترابط الأسري

الاهداف :- فى نهاية الموضوع يكون الطالب قادراً على :-

- 1- ان يمارس الطالب السلوكيات التى تظهر الاحترام لأفراد الأسرة .
- 2- أن يتعاون الطالب مع افراد الأسرة وان يحترم بعضهم البعض .
- 3- أن يحدد الطالب الفرصة المناسبة لمساعدة الأسرة .

التمهيدى - نتعامل معاً

استخدام استراتيجية العصف الذهنى

كيف تمضى وقتك مع افراد أسرتك ؟

لنتعلم (الفكرة الأساسية)

استخدام استراتيجية التعلم التعاونى

الحب والاحترام والمساعدة بين افراد الأسرة

الأسرة النووية التى تعيش معها وهى الأسرة التى تتكون من الأب والأم والأبناء .

وهناك أطفال آخرون يعيشون مع العائلة وهم الأب والأم وبعض الأقارب من الاجاد أو الجدات أو الأعمام أو

العمات أو الاخوال أو الخالات وهؤلاء الأفراد يكونون الأسرة الممتدة .

بحيث نتشارك مع أفراد الأسرة بالحب ونكون دائماً أقوياء ومجتمعين معاً .

التعاون بين أفراد الأسرة .

يقضى أفراد الأسرة وقتهم مع بعضهم البعض .

يساعد أفراد الأسرة بعضهم من خلال توفير الاحتياجات الأساسية من خلال (طهى الطعام – التنظيف – شراء

الاحتياجات) .

يعلم أفراد الأسرة بعضهم بعضاً المهارات والقيم فالأفراد الاكبر سنا يعلمون الأصغر سناً العطاء والتعاون

واحترام الغير وغيرها من القيم .

3 . الحب والاحترام بين أفراد الأسرة .

• يسود بين أفراد الأسرة الحب والاحترام .

- الطلب باحترام عندما تحتاج الى المساعدة أو عند الأستأذان للمغادرة .
 - استخدام الكلمات اللطيفة عندما تتحدث الى أحد أفراد الأسرة .
 - الاحترام والحب والاهتمام كلها مشاعر يتشاركها أفراد الأسرة فبتحقق بينهم الترابط الأسرى .
- قراءة صورة النص عن طريق

ماهى مظاهر الحب والتعاون ؟ وكيف يمكن إظهار تعاون الاسرة ؟

لنكتشف (مناقشة موضوع الدرس) (استخدام استراتيجية العصف الذهنى)

حاول ان تتذكر إحدى المرات التى ساعدك فيها أحد افراد أسرتك ثم أجب عن الأسئلة

- من هذا الفرد - ماذا تعلمت منه - كيف ساعدك ؟

- كيف أظهرت شكواك لهذا الفرد ؟ - كيف أظهرت احترامك لهذا الفرد ؟

لنراجع: - (استراتيجية فكر تعاون شارك)

1. كيف نظهر الاحترام لأفراد أسرتك ؟ كيف هيتغير ذلك بعد هذا الدرس ؟

2. أذكر بعض الطرق التى تمكنك من مساعدة أفراد أسرتك بشكل أكبر ؟

3. فى رأيك ما السلوكيات التى تدل على غياب الاحترام بين افراد الاسرة ؟

من خلال التطبيق (النشاط) استخدام استراتيجية القلم التعاونى

1. نكون مجموعات من الطلبة عدد افرادها من 5 الى سبع افراد .

2. توزيع الأدوار على المجموعات (القائد - المساعد - الميقاتى - المتكلم - المحفز)

3. الاعتماد على التعاون من أجل انجاز المهمة المطلوبة منهم .

مستوى النتائج (تقديرات الطلاب)

بحاجه الى جهد أكبر	جيد	جيد جدًا

مدرس المادة /

النشاط (1)

الاحتفالات هي اوقات يستمع خلالها افراد الأسرة لتقضيهِ الوقت معاً و إظهار حبهم واحترامهم لبعضهم البعض .

أعمل ضمن مجموعة وتحدث مع زملائك عما يفعله أفراد اسرتك خلال كل من الاحتفالات الاربعة التالية .

للتعبير عن حبهم واحترامهم لبعضهم البعض .

اكتب أفكارك في الأسطر التالية .

- عيد رأس السنة

- أعياد الميلاد

- الاحتفال بنجاح واحد من افراد الأسرة

- عيد الام

النشاط (2)

تعد الموسيقى جزء مهم من الاحتفال وتعم مشاعر الفرح

الان ستؤلف كلمات أغنية في الاحتفال والتفكير في موضوع الأغنية

1. ما الاحتفال الأسرى الذى ستغنى فيه ؟

2. ما عنوان أغنيتك ؟

3. ما الذى تريد ان تقوله لأفراد أسرتك ؟

4. ما الكلام الذى تريد استخدامه في أغنيتك ؟

أقرأ وأجب :-

ما المشاعر التى يجتمع عليها أفراد الأسرة تحقيقاً للترابط الأسرى ؟

نشاط المراجعة :

ما المناسبة التى كتبت أغنيتك للاحتفال بها وأى مرحلة كانت الاصعب ؟

يقوم الطالب بتقييم أهداف الدرس جيد - جيد جداً - بحاجة إلى جهد اكبر

مستوى النتائج (تقديرات الطلاب)

بحاجه الى جهد أكبر	جيد	جيد جداً

مدرس المادة /

ملاحظات	الفترة	الفصل	التاريخ	اليوم	الفترة	الفصل	التاريخ	_اليوم

موضوع الدرس 2 الادوار والمسؤوليات في الاسرة

اهداف الموضوع

- في نهاية الموضوع يكون الطالب قادراً على :-
- 1- ان يحدد التلميذ دورة ومسئولياته في الأسرة .
 - 2- يشرح كيف تحمي الدولة حقوق الاطفال .
 - 3- يعبر عن حبه لأفراد أسرته بشكل إبداعي .

الأدوار والمسؤوليات لأفراد الأسرة

- لكل فرد من افراد الاسرة أدوار ومسؤوليات فد تختلف او تتشابه هذه الادوار على حسب :-
1. التقدم في السن او العمر . يكبر الابن ويصبح أبا ويكبر الأب ويصبح جداً ويعمل كل منهم أوقاتا أكثر في العمل .

2. الظروف الصحية : قد يمرض الأب أو لأم فتقوم الأفراد الأكبر سناً بالأسرة بأدوار مختلفة للحفاظ على الترابط الاسرى .

الأدوار في الأسرة

يتمتع كل فرد من افراد أسرتك بدور خاص أو أكثر

مسئوليتك تجاه أسرتك :-

1. المساعدة في اعمال المنزل .
2. أن تحسن التصرف في المواقف المختلفة .
3. أن تتبع القواعد وتحترم الآخرين .
4. أن تكون تلميذ مجتهدا وان تنتبه لدروسك وأن تذاكر بجد .

حقوق الطفل :-

حقوق الطفل هي اتفاقية عالمية من ضمن تشريعات حقوق الانسان.

مصر من الدول الاولى التي وافقت على اتفاقية حقوق الطفل عام 1990 والتي تنص على أن :-

1. الاطفال دون سن ال 18 عاما يجب ان يعيشوا في بيئة أسرية .
2. إذا فقد الأطفال أسرهم يجب ان يعتنى بهم أشخاص يحترمون ثقافتهم ودينهم .
3. الحق في التعلم وممارسة الالعاب والأنشطة الترفيهية والاجتماعية .
4. يجب حمايتهم من العنف وسوء المعاملة .

تأثير أفراد الأسرة في حياة بعضهم البعض :-

عادة ما يكون احد أفراد الأسرة الممتدة (العائلة) مثل العم او العمّة لطيف او صبوراً . هذا الشخص يستمع دائماً اليك عندما تواجهك مشكلة . قد يكون الأخ او الأخت الأكبر سناً شخصاً مبتهجاً ومتفائلاً وتقضى معه أوقات ممتعة . وعلى ما تقدم ذكره يؤثر أفراد الأسرة الواحدة في حياة بعضهم البعض . من افراد الأسرة التي لها تأثير في حياة الأشخاص داخل الأسرة هي الأم .

دور الأم في الأسرة :-

تجهز لى الطعام – تهتم باحتياجاتنا الشخصية - مساعدتى في مذاكرة الدروس .

تأثيرها في حياتى :-

علمتنى النظام . واحترام الآخر . والاعتماد على نفسى .وساعدتنى على التفوق فى الدراسة والأنشطة الرياضية .

تأثيرها في المجتمع :-

بعض الامهات تعمل فى مجالات مختلفة مثل الطب والتدريس ولها تأثير فعال فى المجتمع .

أجب عما يأتى :-

1. فى رانيك ما مسنوليتك الكبرى بصفتك طفلا فى الأسرة ؟

2. لماذا يعد أمرا جيدا موافقة مصر على اتفاقية حقوق الطفل ؟

3. تقوم والدتك بالعديد من الأدوار اذكر بعضا منها ؟

اكمل :

1. اثناء تحضير والدتك الطعام يمكنك مساعدتها من خلال

2. من حقك كطفل ان تحصل على و

3. مسنولية الطفل تجاه أسرته



مستوى النتائج (تقديرات الطلاب)

بحاجه الى جهد أكبر	جيد	جيد جداً

مدرس المادة /

اليوم	التاريخ	الفصل	الفترة	اليوم	التاريخ	الفصل	الفترة	ملاحظات

موضوع الدرس 5

مصادر المعرفة

اهداف الموضوع

- في نهاية الموضوع يكون الطالب قادراً على :-
- 1- ان يحدد التلميذ دورة أجزاء الكتاب .
 - 2- يسجل للاشتراك في بنك المعرفة المصرى .
 - 3- يعثر على الكتب التى يريد لها فى المكتبة .

مصادر المعرفة المطبوعة

مصادر المعرفة المطبوعة :

كالكتب والمقالات والصحف اليومية .

مصادر المعرفة الرقمية :

هى المكتبة الإلكترونية حيث يتم فيها تخزين المعلومات على شكل مجموعات رقمية ويمكن الوصول اليها من خلال اجهزة الكمبيوتر أوالتابلت (الجهاز اللوحى) أو التليفون المحمول .

كيف يمكن العثور على الكتب داخل المكتبة ؟

داخل المكتبات يتم تصنيف الكتب وفقاً يسمى (نظام ديوى العشرى) وفى هذا النظام يتم تصنيف الكتب حسب موضوعاتها الرئيسية وترقم حسب موضوعاتها مما يسهل عليك العثور على الكتاب الذى تريده داخل المكتبة .

أجزاء الكتاب :-

1. الغلاف الخارجى : يحتوى على عنوان الكتاب وايم الكتاب وغالباً نجد صورة أو رسماً .
2. الغلاف الخلفى : يحتوى على وصف موجز لما يتناوله الكتاب وهو ما يحفز القارئ على قراءة الكتاب .
3. قائمة المحتويات : هى قائمة بفصول الكتاب او أقسامه وأرقام صفحات هذه الفصول .ويمكن ان نجد الفهرس فى اخر الكتاب .
4. الغلاف الداخلى : تأتى هذه الصفحة بعد صفحة الغلاف الخارجى حيث نجد عليها ايضاً عنوان الكتاب واسم الفنان الذى صمم الغلاف والرسومات واسم دار النشر التى اصدرت الكتاب .
5. صفحة حقوق التأليف والنشر : نجد على هذه الصفحة معلومات عن دار النشر وتاريخ إصدار الكتاب فضلاً عن المعلومات القانونية حول حقوق الملكية الفكرية لمحتوى الكتاب .

6. المتن أو محتوى الكتاب : إنه الجزء الأكبر فى الكتاب ويحتوى على الموضوعات التى يتناولها الكتاب .

بنك المعرفة المصرى

مكتبة رقمية مصرية أنشأتها الحكومة المصرية فى عام 2016 تحوى العديد من الكتب الإلكترونية .

سميت بمنصة بنك المعرفة المصرى .

يعتبر موقعا مجانباً لجميع المصريين .

يمكن إنشاء حساب على هذه المنصة من خلال استعمال جهاز كمبيوتر متصل بالإنترنت والتليفون والجهاز اللوحي.

أصبح أحد المصادر التى ساعدت على تسهيل القراءة عبر شبكة المعلومات الدولية (الإنترنت) فى مختلف المجالات .

للاشتراك والتسجيل فى بنك المعرفة المصرى إتباع الخطوات الآتية : -

1. زر الموقع الإلكتروني WWW.EKb.eg وأنقر على التسجيل.

2. اكتب المعلومات الخاصة بك فى الفراغات .

3. قم بقراءة الشروط والاحكام واضغط على مربع التأشير ثم املاء النص وقى النهاية انقر زر ارسال .

4. سوف يأتىك بريد الكترونى يؤكد نجاح تسجيلك افحص الرسالة لكى تحصل على اسم المستخدم وكلمة المرور .

5. الآن سجل الدخول وأبداء عملية البحث .

اكمل :

1- الغلاف الخارجى وهذا يشمل على

2- الغلاف الداخلى ويشمل على عنوان و اسم و.....

3- المتن أو الكتاب يحتوى على الموضوعات التى يتناولها الكتاب .

4- فكر ثم أجب : كيف يتم تصنيف الكتاب وفقاً لنظام (دوى العشرى) ؟



مستوى النتائج (تقديرات الطلاب)

جيد جداً	جيد	بحاجه الى جهد أكبر

مدرس المادة /

اليوم	التاريخ	الفصل	الفترة	اليوم	التاريخ	الفصل	الفترة	ملاحظات

موضوع الدرس 3

الزراعة فى المنزل

اهداف الموضوع

- فى نهاية الموضوع يكون الطالب قادراً على :-
- 1- يستخدم التلميذ بنك المعرفة المصرى لإيجاد معلومات عن النباتات التى يمكن زراعتها فى المنزل .
 - 2- يستخدم بنك المعرفة المصرى لإيجاد معلومات عن نباتات الزينة وأنواعها .
 - 3- يعطى أسباباً لا هميه زراعة نباتات الزينة فى تجميل وتحسين المنزل .

نباتات الزينة

يوجد العديد من النباتات التى يمكن زراعتها داخل المنزل فوجود النباتات داخل المنزل يعطى لمسة جمالية وتساعد على الشعور بالراحة والاسترخاء .

تنقى النباتات الهواء من خلال عملية البناء الضوئى وتزيد غاز الأوكسجين .

نباتات الزينة بوجه عام هى نباتات تتميز بجمال شكلها وأوراقها وألوان أزهارها لذلك تستخدم فى تجميل المنازل والحدائق والشوارع والمباني والفنادق وتنقسم الى :-

1. الأشجار : أكبر النباتات حجماً ويزيد ارتفاعها على 3 أمتار مثل شجرة الفيكس ديكورا .
2. الشجيرات : هى شجرة صغيرة لا يزيد ارتفاعها على 3 أمتار مثل نبات الهبسكس والورد البلدى .
3. نخيل الزينة : تستخدم للتزين ويعتبر من أجمل النباتات مثل النخيل المروحي .
4. الصباريات : نباتات عصارية معمرة تتحمل ظروف الجو القاسية مثل صبار جلد النمر والأوليفيرا .
5. المتسلقات : نباتات غير قادرة على النمو بشكل رأسى مثل الياسمين البلدى والبوتس .

النباتات المنزلية والتزين الداخلى :-

1. النباتات العشبية : تتميز برائحتها الجميلة ويمكن استخدام أنواع منها فى الطعام مثل الكزبرة والزعتر والنعناع والينسون والقرفة .
 2. نباتات زينة مزهره : هى نباتات تزرع فى البيت بغرض التزين مثل نباتات الياسمين والجارونيا والورد والفلى .
 3. نباتات زينة ورقية وغير مزهرة : هى نباتات ورقية تزرع فى البيت بغرض التزين مثل نباتات البوتس والقشطة والفلانجيوم والفوجير .
- معلومة : اللبلاب الشيطان هو نوع من أنواع النباتات المزهرة اكتسبت اسمها من شبه استحالة موتها

ونموها أكثر فأكثر في الأماكن المظلمة وعلى الراغبين في اقتناء هذه النبتة ان يعلموا أنها سامة للحيوانات الأليفة وبذلك من الضروري إبقاؤها بعيدا عن متناول هذه الحيوانات .
تحتاج جميع النباتات الى الضوء للقيام بعملية البناء الضوئي .
سم نباتات الزينة من حيث قدرتها على تحمل شدة الضوء الى : -
نباتات تحتاج لضوء الشمس المباشر وتحمل شدة الضوء مثل نباتات الصبار .
نباتات تحتاج الى ضوء أقل ولا تتحمل الضوء المباشر وتسمى (نباتات الظل) مثل نبات البوتس والفل .

ل:

1. من أمثلة النباتات العشبية المناسبة للزراعة داخل المنزل
2. نبات الياسمين نبات مزهر يتميز برائحته
3. نباتات غير قادرة على النمو بشكل رأسي هي
4. نباتات عصارية معمرة تتحمل ظروف الجو القاسية
5. نباتات الصبار من نباتات الزينة التي تحتاج الى



مستوى النتائج (تقديرات الطلاب)

بحاجه الى جهد أكبر	جيد	جيد جداً

مدرس المادة /

اليوم	التاريخ	الفصل	الفترة	اليوم	التاريخ	الفصل	الفترة	ملاحظات

موضوع الدرس 4

رعاية نباتات الزينة

اهداف الموضوع

فى نهاية الموضوع يكون الطالب قادراً على :-

1. يستخدم التلميذ بنك المعرفة المصرى لإيجاد معلومات عن طريق تكاثر النباتات المنزلية .
2. يحدد الاحتياجات اللازمة للعناية بالنباتات داخل المنزل .
3. ينفذ إحدى طرق تكاثر النباتات داخل المنزل ومنها التكاثر بالعقلة .

رعاية النباتات داخل المنزل

رعاية النباتات داخل المنزل :

النباتات كائن حى يحتاج إلى الماء والهواء والإضاءة لى ينمو بشكل سليم ولذلك يجب مراعاة هذه الأشياء :-

1. الضوء: سواء كانت إضاءة شديدة أو إضاءة ضعيفة .
2. نوع التربة : التى ينمو فيها .
3. كمية ماء الرى التى يحتاجها النبات فبعض النباتات تحتاج للرى المتكرر يوميا والبعض الآخر تروى على فترات متباعدة مثل نبات الصبار ويتم الرش بالكنك الرشاش .
4. العناصر الغذائية : تستمد النباتات العناصر الغذائية من التربة التى تنمو فيها مع مراعاة أنه مع مرور الوقت تتناقص هذه العناصر لذلك يجب تزويد النباتات بهذه العناصر كل فترة بصورة جيدة عن طريق التسميد فعدم إضافة السماد للنبات يضعفه ويجعل أوراقه ذابلة .
5. حجم الأصيل : يجب أن يتناسب حجم النبات مع حجم الأصيل المزروع فيه لعدم تزامم النباتات داخل الأصيل لإتاحة الفرصة للنبات أن ينمو بطريقة جيدة .

الأدوات الواجب توافرها لزراعة النباتات والعناية بها فى المنزل


1. السماد .
2. جاروف لتعبئة الصيص بالتربة .
3. مقص عقلة لقص فروع النبات .
4. اصيص به تربة للزراعة فيه .
5. كنك لرى النبات .

طرق تكاثر النباتات

1. التكاثر بالبذرة : تتكاثر معظم النباتات عن طريق البذرة مثل نبات الريحان .
الريحان : من النباتات العطرية الورقية وهى نبتة تؤكل ويمكن استخدامها أيضا كنوع من التوابل ويمكن زراعته فى المنزل وفى الحديقة اوفى الشرفة او بجانب نافذة المطبخ . الريحان لا يحتاج كمية كبيرة من الماء ويجب وضع السماد للتربة بصفة دورية .
2. التكاثر الخضرى : يتم باستخدام جزء من النباتات مثل التكاثر بالعقلة مثل نبات البوتس .
نبات البوتس : من أكثر النباتات المنزلية شيوعا فهو يتكاثر عن طريق العقلة .
يتم أخذ جزء من ساق النبات بحيث يحتوى على برعمين او ثلاثة الأقل ويفضل ان تؤخذ من وسط الفرع .
يتم زراعة العُقل فى بيئة مناسبة إما فى التربة أو فى الماء على ان يترك برعم فى الهواء والبرعم الآخر تحت مستوى سطح التربة .
يتم زراعة العُقل فى وسط مائى حيث ينمو الجذور أسفل مكان القطع . يتم وضع النبات بجوار مصدر غير مباشر للضوء

أكمل :

1. العناصر المهمة التى يحتاجها النبات للنمو هى الماء و و
2. نبات يروى على فترات متباعدة .
3. للاعتناء بالنباتات المنزلية يجب توافر مقص عُقلة و و
4. التكاثر يتم باستخدام جزء من النباتات مثل التكاثر بالعُقلة .
5. تستمد النباتات من التربة التى تنمو فيها .



مستوى النتائج (تقديرات الطلاب)

بحاجه الى جهد أكبر	جيد	جيد جداً

اليوم	التاريخ	الفصل	الفترة	اليوم	التاريخ	الفصل	الفترة	ملاحظات

المهن الصناعية

موضوع الدرس 6

اهداف الموضوع

فى نهاية الموضوع يكون الطالب قادراً على :-

1. ان يحدد التلميذ بعض المهن الصناعية الضرورية للأسرة .
2. يحدد مهام كل مهنة من المهن الصناعية التى تحتاج إليها الأسرة .
3. يتعرف على الأدوات المستخدمة فى كل مهنة. أهمية المهن الصناعية

أهمية المهن الصناعية : المهن الصناعية مهمة جدا فى مجتمعنا ويوجد منها انواع مختلفة فالعاملون فى القطاع الصناعى يقومون بالعديد من الأعمال منها تركيب الأشياء وإصلاحها .

عمال البناء

1. النجارون : يقومون بقياس الأخشاب وتقطيعها طبقاً لنموذج البناء .
الأدوات المستخدمة : المنشار - شريط القياس - الكماشة المفكات بأنواعها مثل المفك الغادى والمفك الصليبية.
اهميتهم بالنسبة للأسرة : يقومون بصناعة الأثاث والمصنوعات الخشبية التى نستعملها .
2. البنائون : يشيدون الجدران والطوابق باستخدام الطوب والإسمنت وفى بعض الأوقات يزيلون الأنقاض ويجهزون مواقع البناء ويحفرون الحفر ويشغلون الآلات ويقومون بالطلاء ونقل مواد البناء من الموقع إليها .
الأدوات المستخدمة : المطارق والأزاميل - المنشار- المنقاب - ميزان المياه - المسطرين .
أهميتهم بالنسبة للأسرة : يشيدون المنازل التى نعيش فيها والمدارس التى يتعلم فيها الأطفال وغيرها من المباني .
الصفات والمهارات الواجب توافرها فى عامل البناء :

• التمتع بمهارات تواصل جيدة تساعده على العمل ضمن فريق .

• أين يكون قادراً على حل المشكلات التى تواجهه فى العمل .

• التحلى بالحذر ومراعاة الأمن والسلامة .

3. السباكون : يقومون بتركيب وإصلاح المواسير التى تنقل المياه والصرف الصحى ويقومون أيضاً بتركيب الأجهزة المنزلية مثل الغسالات وسخانات المياه .

الأدوات المستخدمة : مفاتيح الربط قواطع المواسير مما يمنع حدوث العديد من المشكلات .

الصفات والمهارات الواجب توافرها فى السباكين :

• القدرة على فهم أنظمة المواسير المعقدة .

- القدرة على حل المشكلات التي تواجهه في العمل .
- القدرة على استخدام بعض القوانين الرياضية لحل المشكلات في عمله .
- 4. عمال الكهرباء : يساعدون في صيانة وتركيب وإصلاح الأجهزة الكهربائية وتركيب قطع الغيار الإلكترونية في الأجهزة الكهربائية .
- الأدوات المستخدمة : أجهزة قياس التيار الكهربى وفرق الجهد – المفكات بأنواعها –أدوات تقشير الأسلاك.
- أهميتهم بالنسبة لأسرة : يساعد على توصيل الكهرباء للمنازل وتركيب وإصلاح الأجهزة الكهربائية .
- الصفات والمهارات الواجب توافرها في عمال الكهرباء :
- الفهم الجيد لكيفية عمل الشبكات والأجهزة الكهربائية .
- فهم الأعطال التي تطرأ على الأجهزة والشبكات الكهربائية لتحديد المشكلة والعمل على حلها .
- مراعاة طرق الأمن والسلامة للخطورة الشديدة للتعامل مع الكهرباء .
- 5. الميكانيكي : يقوم بإصلاح الأعطال التي توجد في بعض المعدات او الأدوات المختلفة وتنقسم مهنة الميكانيكي إلى ميكانيكى السيارات وميكانيكى الأعطال .
- الأدوات المستخدمة : قاطع الأسلاك مفتاح بوكس – مفكات براغى صغيرة وكبيرة – مفاتيح بلدى .
- اهميتهم بالنسبة للأسرة : الإشراف على عمليات الصيانة وتجميع المعدات الميكانيكية .
- الصفات والمهارات الواجب توافرها فى الميكانيكى :
- المهارة فى استخدام الأدوات الميكانيكية .
- مهارات تواصل جيدة .
- مهارات حل المشكلات .
- اتباع احتياجات وقواعد الأمن والسلامة .
- 6. الخياطون : يقومون بتفصيل وإصلاح الملابس وفقاً لأذواق عملائهم وحسب مقاسات دقيقة .
- الأدوات المستخدمة :المقص شريط القياس (المازوره) الإبر. الخيوط. الدبابيس. صابونة التعليم (المارك) ورق الكربون .
- أهميته بالنسبة للأسرة : المسئول عن تشكيل الأقمشة وإصلاح وتصميم الملابس .
- الصفات والمهارات الواجب توافرها فى الخياط :
- المعرفة الجيدة لأساسيات الخياطة بشكل صحيح .
- مهارات تواصل جيدة .
- القدرة على رسم التصميمات المختلفة على ورق الكربون .
- إتباع احتياطات وقواعد الأمن والسلامة .

اليوم	التاريخ	الفصل	الفترة	اليوم	التاريخ	الفصل	الفترة	ملاحظات

موضوع الدرس 7

الإصلاحات المنزلية

اهداف الموضوع

في نهاية الموضوع يكون الطالب قادراً على :-

يتعرف على بعض الإصلاحات المنزلية .

يجد حلاً للمشكلة التي تحتاج إلى الإصلاحات المنزلية ويطبقها .

ينفذ مع المساعدة بعض الإصلاحات المنزلية البسيطة .

القيام بالإصلاحات المنزلية

مع مرور الوقت وكثرة الاستعمال تتلف بعض الأشياء التي نستخدمها في المنزل وتحدث بعض المشكلات مثل :-

تشقق الجدران : يظهر عليها بقع او يتقشر الطلاء ويظهر بها بعض الشقوق .

الحل :-

استخدام سكين المعجون لمليء التشقق بالمعجون وعندما يجف يستخدم ورق الصنفرة لجعل الجدار ناعم الملمس وبعد ذلك طلاء الجدار بنفس لون الحائط .

تلف في المصنوعات الخشبية : يحدث خدش في الخشب ويفقد لونه .

الحل :-

يستخدم معجون الاخشاب لسد الشقوق والثقوب والشروخ الموجودة بالسطح الخشبي ثم استخدام الصنفرة لتنعيم ثم ينظف

السطح الخشبي ويدهن بنفس اللون والمادة الموجودة عليه من قبل ظهور العيب والتشقق به .

تلف لمفصلات الأبواب : تصدر صريراً عند غلق وفتح الباب .

مشكلة انسداد حوض المطبخ

الحل :-

استخدام بيكربونات الصوديوم والخل الابيض .

سكب بيكربونات الصوديوم داخل صفاية الحوض .

إضافة الخل وهنا ستلاحظ ظهور فقاعات .

إضافة الماء الساخن ببطء وبعد دقائق سيتم حل المشكلة .

استخدام سلاكة الحوض في خلخلة المياه داخل المواسير لتسليك الحوض .

مدرس المادة /

اليوم	التاريخ	الفصل	الفترة	اليوم	التاريخ	الفصل	الفترة	ملاحظات

موضوع الدرس 11

المهن الفندقية والسياحية

اهداف الموضوع

- فى نهاية الموضوع يكون الطالب قادراً على :-
- يحدد وظائف ومهام العاملين فى مجال العمل الفندقى والسياحى .
 - يحدد المهارات المهنية اللازمة للنجاح فى مجال الفندقية والسياحة .
 - يشرح أهمية الأخلاقيات بالنسبة إلى العاملين فى المهن الفندقية والسياحية .
 - تحتضن مصر المنات من المواقع الأثرية والتاريخية والطبيعية بما فيها مواقع عدة مسجلة ضمن قائمة مواقع التراث العالمى التابعة لمنظمة اليونسكو . كل هذه المواقع هى مواقع جذب للزائرين .
 - إكرام السائح من إكرام أهل البلد :
 - يعتبر مجال السياحة من اكبر المجالات المهنية فى مصر .
 - يضم مجال السياحة العديد من المهن منها المرشد السياحى وعامل الاستقبال والشيف ومدير الفندق وغيرها من المهن .
 - مصر لديها عاملون فى مجال السياحة والفندقية على مستوى عال من المهارات والأخلاقيات الحسنة .
 - الشعب المصرى شعب مضياف وكريم ويستمتع السائحون دائما بإقامتهم فى مصر مما يضمن استمرارية قدوم السائحين لمصر .
 - أهمية السياحة لمصر :-
 - توفير الكثير من فرص العمل .
 - تمثل أحد أهم دعائم الاقتصاد حيث يساهم فى توفير العملات الأجنبية .
 - التعامل مع السائحين فى مصر :-
 - العمل على راحة السائحين ورسم صورة جميلة عن مصر حتى يعود إلى موطنه ويشجع الآخرين على المجيء إلى مصر .
 - الحفاظ على النظافة والنظام بالأماكن السياحية .
 - بعض المشاكل التى تقابل السياح وتؤثر فى السياحة ودور العاملين عليها فى حلها :

اختلاف اللغة .

معرفة الطرق والأماكن .

المشكلات الصحية .

أكمل :-

تساهم السياحة في مصر في توفير

وصف الماكن والمعالم السياحية من المهام الخاصة بـ


يوجد في مصر المئات من المواقع

يعتبر من مهام موظف الاستقبال .

صعوبة قراءة اللوحات الإرشادية من المشكلات التي تواجه

من مهام المرشد السياحي

مهنة مدير الفندق من المهن



مستوى النتائج (تقديرات الطلاب)

بحاجه الى جهد أكبر	جيد	جيد جداً

مدرس المادة /

اليوم	التاريخ	الفصل	الفترة	اليوم	التاريخ	الفصل	الفترة	ملاحظات

موضوع الدرس 12

المهن الأخرى فى أسرته

اهداف الموضوع

- فى نهاية الموضوع يكون الطالب قادراً على :-
1. ان يحدد التلميذ المهن الخاصة بأفراد أسرته .
 2. يوضح أهمية هذه المهن .
 3. يصف المهارات المهنية اللازمة لممارسة هذه المهن .

مهن الأشخاص المحيطين بك

يوجد بالأسرة المحيطة بك أصحاب مهن مختلفة . وكل منهم يمتلك مهارات تجعله ناجحاً فى مهنته مثل :

1. المزارعون :

- مهمتهم زراعة المحاصيل الزراعية وبيعها .
 - من الادوات المستخدمة : الفأس – المحراث – الجرار .
 - المهارات المهنية للمزارعين :
- يمتلكون خبرة كبيرة فى أعمال الزراعة المختلفة وتشغيل الآلات الزراعية وأدوات الزراعة المختلفة .
كذلك يمتلكون مهارات حل المشكلات التى تواجههم فى مهنة الزراعة .
قد يستكمل بعض المزارعين دراستهم الجامعية للحصول على شهادات عالية مثل التخصص فى إدارة المزارع أو الهندسة الزراعية .

2. الأطباء :

مهمتهم : علاج المرضى والاهتمام بصحة أفراد الأسرة والناس بصفة عامة والعمل بالمستشفيات والعيادات الخاصة .

- من الادوات المستخدمة : جهاز قياس ضغط الدم – الترمومتر – السماعة .
- المهارات المهنية للأطباء :
- التمتع بمهارات التواصل الممتازة .
تحمل العمل تحت ضغط وذلك لطبيعة عمل الاطباء والتى تتطلب ذلك .
الالتزام التام بأخلاقيات العمل .

يدرس الأطباء الطب العام مدة خمس سنوات للحصول على شهادة الطبيب ثم يجرون تدريباً إضافياً طوال عامين .
3. أمناء المكتبات :

مهمتهم : تصنيف وتنظيم الكتب فى المكتبة والمواد الأخرى .

من الأدوات المستخدمة : الأوراق – الأقلام .

المهارات المهنية لأمناء المكتبات :

يجب ان يكونوا على معرفة كاملة بجميع انواع الكتب والموضوعات المختلفة .

يتملكون مهارات تنظيم وفهرسة الكتب .

لديهم القدرة على حل المشكلات التى تواجههم فى العمل .قدرتهم على التواصل مع الآخرين .

4. الفنانون :

مهمتهم الابتكار فى المجالات الفنية المختلفة مثل رسم اللوحات والنحت والصور الفوتوغرافية والموسيقى .

من الادوات المستخدمة : ادوات الرسم – الآلات الموسيقية .

أهمية الفن :

يهدف الفن بجميع انواعه الى التعبير عن الأفكار والمشاعر.

يحقق التواصل بين الأفراد والمجتمعات .

له دور كبير فى ترقية الشعور والوجدان .

المهارات المهنية للفنانين :

يجب أن يتمتعوا بقدر كبير من الموهبة فى مجالهم .

يتملكون مهارات التطوير من أدائهم .

التحلى بقدر كبير من القيم الجيدة .

يتملكون مهارات التواصل والإبداع والابتكار .

اكمل :

1. من مهام وظيفة امناء المكتبات

2. يقوم بالاهتمام بصحتك والحصول على العلاج الصحيح .

3. الفنانون يمتلكون مهارة

4. فكر ثم أجب : ماهى مهام ضابط الشرطة وماهى المهارات التى يتمتعون بها ؟

مستوى النتائج (تقديرات الطلاب)

بحاجه الى جهد أكبر	جيد	جيد جداً

مدرس المادة /

اليوم	التاريخ	الفصل	الفترة	اليوم	التاريخ	الفصل	الفترة	ملاحظات

موضوع الدرس 9

طرق حل المشكلات لدى الاسرة

في نهاية الموضوع يكون الطالب قادراً على :-

1. ان يحدد التلميذ بعض المشكلات التي قد تواجه أفراد الاسرة .
2. يعبر عن رأيه ويحترم الآخرين .
3. يقترح الحلول ويناقشها باحترام .

المشكلة :

هي موقف ما يمر به الفرد ويحتاج لمواجهته إلى الحل المناسب وذلك من خلال مراحل التفكير العلمي .
خطوات حل المشكلة :

1. حدد المشكلة .
2. فكر في اكثر من حل واحد .
3. حدد الإيجابيات والسلبيات .
4. اختر أحد الحلول .

بعض المشكلات والحلول المقترحة :

- مي تريد أن تصبح عالمة عندما تكبر.

الحل : يجب عليها ان تركز على مادة العلوم في الفصل وفي المنزل وتشاهد دروس العلوم في التلفاز.

اقترح : يجب عليها القراءة والاطلاع على كل ما يخص مادة العلوم من ابحاث وتجارب من الكتب او الإنترنت

اكمل :

1. خطوات حل المشكلة هي و و
2. مي تريد ان تصبح عالمة لتستطيع ذلك ما هي الخطوات ؟
3. فكر ثم أجب : اذكر إحدى المشكلات التي واجهتك العام الماضي وفكر في الحل وقارن بين الحل الان وحل السنة الماضية

مستوى النتائج (تقديرات الطلاب)

جيد جداً	جيد	بحاجه الى جهد أكبر

مدرس المادة /

اليوم	التاريخ	الفصل	الفترة	اليوم	التاريخ	الفصل	الفترة	ملاحظات

موضوع الدرس 8

المشكلات الأسرية

اهداف الموضوع

في نهاية الموضوع يكون الطالب قادراً على :-

1. ان يحدد القضايا والتحديات التي تواجهها الأسر في المجتمع .
 2. يتعاون مع الآخرين ويعطى ملاحظات فعالة للتوصل إلى الحلول .
 3. يستخدم مهارات التمثيل ليمثل موقفاً معيناً .
- يمكن للأسر ان تواجه مشكلات بين أفرادها مثلاً عندما يتشاجر افراد الأسرة فيما بينهم أو تحدث مشكلات مع أشخاص آخرين مثل الجيران .
- بعض المشكلات التي تواجهها الأسرة وكيفية حلها :

1. الجيران .
 2. التحديات التي تواجهها الأسرة .
 3. بعد مكان المدرسة .
 4. مرض احد أفراد الأسرة .
 5. الانتقال للعيش في مكان بعيد .
- العناصر الأساسية للمسرحية .
 - تعالج المسرحية قضية أو مشكلة .
 - تتألف المسرحية من عدة عناصر أساسية .
- الشخصيات . الإطار . الحبكة .
- عند تأليف مسرحية يجب مراعاة هذه النقاط :
- المقدمة . تسلسل الأحداث .
- ذروة الأحداث . الحل .

مستوى النتائج (تقديرات الطلاب)

بحاجه الى جهد أكبر	جيد	جيد جداً

مدرس المادة /

اليوم	التاريخ	الفصل	الفترة	اليوم	التاريخ	الفصل	الفترة	ملاحظات

موضوع الدرس 10

شخصيات مصرية مؤثرة

د / هانى عازر (مهندس مصرى مشهور على مستوى العالم)

نشأته :

ولد عام 1948 م فى مدينة طنطا .

انتقل للعيش فى القاهرة لإكمال دراسته الثانوية .

سافر إلى المانيا للحصول على دبلوم الدراسات العليا فى الهندسة بعد تخرجه من الجامعة عام 1973 .

أهم إنجازاته :

حقق إنجازات مذهلة وضخمة فى مجال الهندسة .

احد أفضل مهندسى تشييد الأنفاق والجسور فى العالم .

شارك فى تشييد أكثر من نصف الأنفاق الموجودة فى برلين .

كان كبير المهندسين فى مشروع إعادة إنشاء محطة قطارات برلين المركزية .

اهم صفاته :

يملك مهارات مهنية محددة حصل عليها بالتعليم والتدريب .

يملك العزيمة والدقة فى عملة .

يملك مهارات تواصل جيدة مع باقى الأفراد .

محب لبلده مصر وشديد الانتماء لها فعندما حصل على وسام الشرف فى المانيا أهداه إلى وطنه مصر قائلاً :

هذه الجائزة هى تكريم لبلدى وللشعب المصرى .

مستوى النتائج (تقديرات الطلاب)

جيد جداً	جيد	بحاجة الى جهد أكبر

مدرس المادة /

2024 - 2023 م

(/) كشف غياب تلاميذ فصل

محافظة

إدارة التعليمية

(المهارات المهنية)

مدرسة

م	أسم الطالب	أكتوبر	نوفمبر	ديسمبر	يناير	مارس	أبريل
.1							
.2							
.3							
.4							
.5							
.6							
.7							
.8							
.9							
.10							
.11							
.12							
.13							
.14							
.15							
.16							
.17							
.18							
.19							
.20							
.21							
.22							
.23							
.24							
.25							
.26							
.27							
.28							
.29							
.30							
.31							
.32							
.33							
.34							
.35							

يعتمد / مدير المدرسة

موجه المادة /

مدرس المادة /

م 2024 - 2023 (/) كشف درجات تلاميذ فصل

محافظة

إدارة التعليمية

مدرسة

(المهارات المهنية)

التقييم	المجموع	المواظبة	المهام الأدائية 35				نصف العام	الشهر الثاني	الشهر الاول	أسم الطالب	م
			الدرجة النهائية	المنتج النهائي	ندية العمل	التخطيط الجيد					
			35	25	5	5	30	15	15		
											.1
											.2
											.3
											.4
											.5
											.6
											.7
											.8
											.9
											.10
											.11
											.12
											.13
											.14
											.15
											.16
											.17
											.18
											.19
											.20
											.21
											.22
											.23
											.24
											.25
											.26
											.27
											.28
											.29
											.30
											.31
											.32
											.33
											.34

يعتمد / مدير المدرسة

موجه المادة /

مدرس المادة /