

توزيع منهج المهارات المهنية للعام الدراسي ٢٠٢٢/٢٠٢١

المحور	الشهر	الأسبوع	الدروس
ارتباط المهن والفنون بالمجتمع	أكتوبر ٢٠٢١	الثاني	الموضوع الأول: الترابط الأسري. الموضوع الثاني: الأدوار والمسئوليات في الأسرة.
		الثالث	الموضوع الثالث: مصادر المعرفة. الموضوع الرابع: الزراعة في المنزل.
		الرابع	الموضوع الخامس: رعاية نباتات الزينة. الموضوع السادس: المهن الصناعية.
		الأول	الموضوع السابع: الإصلاحات المنزلية. الموضوع الثامن: المهن الفندقية والسياحية.
الحياة والعمل من أجل التنمية المستدامة	نوفمبر ٢٠٢١	الثاني	الموضوع التاسع: المهن الأخرى في أسرتي. الموضوع العاشر: طرق حل المشكلات لدى الأسرة.
		الثالث	الموضوع الحادي عشر: المشكلات الأسرية. الموضوع الثاني عشر: منتجات جديدة من إعادة التدوير.
		الرابع	مراجعة عامة على المحور الأول.
		الأول	الموضوع الأول: الموارد وإعادة التدوير. الموضوع الثاني: منتجات جديدة من إعادة التدوير.
الحياة والعمل من أجل التنمية المستدامة	ديسمبر ٢٠٢١	الثاني	الموضوع الثالث: إعادة استخدام أشياء متاحة في المنزل. الموضوع الرابع: الحياة المستدامة.
		الثالث	الموضوع الخامس: ميزانية الأسرة.
		الرابع	مراجعة على المحور الثاني
		الأول	مشروع الفصل الدراسي الأول.
بقية يناير	٢٠٢٢		مراجعة عامة

تعريف مادة المهارات المهنية

هي منهج متعدد التخصصات يجمع ما بين المجالات والتخصصات المختلفة (كالإعلام والمسرح والموسيقى والمكتبة) وكذلك المجالات (كالصناعي والزراعي والاقتصاد).

الأهداف العامة لمادة المهارات المهنية

في نهاية هذا المنهج لابد أن يكون التلميذ قادر على:-

1. أن يكتسب الخبرات والمهارات التي تمكنه من الإسهام في بعض الأعمال البسيطة في حياته اليومية.
2. أن ينمي مهاراته في الملاحظة وإجراء بعض العمليات في مجال الملابس والنسيج.
3. أن يحسن ويقدر القيمة الجمالية.
4. أن يشارك في حل مشكلات البيئة.
5. أن يكتسب بعض العادات الصحية من خلال الممارسة الصحيحة لها.
6. أن يتعود على ترشيد الاستهلاك في الخامات والموارد المتاحة والحفاظ على المال العام.
7. أن يستثمر وقت فراغه في هوايات مفيدة.
8. أن يقدر قيمة التعاون والعمل في مجموعات صغيرة أو كبيرة ومعايشة النجاح والفشل وكسب احترام الآخرين في المواقف المختلفة.

فلسفة مادة المهارات المهنية

ينسج منهج المهارات على عدة مبادئ فلسفية أهمها:-

1. تحقيق الانتماء الأسري من خلال فهم حقوق وواجبات ومسئوليات المتعلم كفرد من أفراد الأسرة ومواجهة المواقف المختلفة داخل الأسرة.
2. تعرف المهن المختلفة في المجتمع المحيط وأهميتها سواء كانت (صناعية - زراعية - سياحية - تجارية - طبية .. إلى غير ذلك).
3. التدريب على مهارات حل المشكلات العامة التي تواجه الأسر (القيام بالإصلاحات المنزلية - المشكلات في مجال الدراسة - التحديات التي تواجهها الأسرة سواء داخل الأسرة أو خارجها).
4. التركيز على استخدام الموارد.
5. الحفاظ على الصحة العامة من خلال ممارسة العادات السليمة.
6. اكتساب المهارات الحياتية (الابداع - التفكير الناقد - حل المشكلات - إدارة الذات).
7. معرفة القضايا التي تتعلق بالحقوق والواجبات والتنمية المستدامة والصحة والسكان .. إلى غير ذلك من القضايا.

	التاريخ
	الفصل
	الحصة
مهارات مهنية	المادة

عنوان الدرس/المحور الأول/ ارتباط المهن والفنون بالمجتمع

الدرس الثاني (الأدوار والمسئولية في الأسرة)

الأهداف (نواتج التعلم) في نهاية هذا الدرس ينبغي أن يكون التلميذ قادراً على أن/

١/ يحدد دوره ومسئولته في الأسرة.

٢/ يشرح كيف تحمي الدولة حقوق الطفل.

٣/ يعبر عن حبه لأسرته بشكل يومي.

مصادر تعلم التلميذ في الفصل	مصادر تعلم التلميذ بالمنزل
كتاب المدرسة / ورقة عمل	فيديو تعليمي

الاستراتيجيات / (العصف الذهني/ العمل التعاوني/ تبادل الأدوار/ الحوار والمنقشة)

إجراءات تقييم الدرس / (التهيئة) ما أوجه التشابه بينك وبين أسرتك في الأدوار والمسئوليات؟ وما أوجه الاختلاف؟

الأنشطة داخل الفصل / نشاط (١) لننتظم الفكرة الأساسية (التعلم التعاوني)

ما الأدوار والمسئوليات التي تقوم بها في أسرتك؟

(يتمتع كل فرد من أفراد الأسرة بدور خاص أو أكثر) فربما تكون (ابن أو ابنة أو أخ أو أخت)

وكل فرد عليه مسئولية مختلفة عن الأخر.

ومع تقدم الأم والأب في العمر تختلف الأدوار والمسئوليات للأبناء وأحياناً تتغير الأدوار والمسئوليات بمرض أحد الأبوين أو دخوله المستشفى فتكون المسئولية الأكبر للأكبر سناً وبالتالي يتم التعرف على المهارات الحياتية في الأسرة والمجتمع

قراءة صورة النص عن طريق سؤال (لنستكشف) /

(كيف تغيرت الأدوار والمسئوليات التي تقوم بها كفرد في الأسرة مع تقدمك في السن ؟؟

نشاط (٢) مناقشة الدرس (استخدام العصف الذهني)

اصنع لنفسك مخططاً زمنياً وقرن بينه وبين مخطط زملائك في المجموعة (القائد/المساعد/الميقاتي / المتكلم / المحفز)

نشاط (٣) مراجعة (استخدام استراتيجية فكر تعاون . شارك ١/ ما مسئوليتك الكبرى كونك طفلاً في الأسرة ؟

٢/ كيف سيكون رد فعلك إذا اختلفت إجابتك مع زملائك في المجموعة ؟

تابع المحور الأول/ الدرس الأول (الأدوار والمسئولية في الأسرة)

لتعلم من خلال هذا التطبيق (استخدام استراتيجية التعلم التعاوني)

١/ تعلمت كيف أن الحب والتعاون يسود بين الأسر

٣/ التعرف على الأدوار والمسئوليات داخل الأسرة

نشاط (٤) المناقشة اختر أحد أفراد أسرتك وأجب عن الآتي/

من هذا الفرد ؟ ما عمله ؟ مادوره في الأسرة ؟ ماتأثيره بالنسبة لك ؟

اعمل ضمن مجموعة وتحدث مع زملائك عن الشخص الذي تحدثت عنه؟

(وصمم له بطاقة واكتب فيها ماتشاء وزينها)

التقييم / أجب عن الأسئلة الآتية/ بعد أن تعرفت على أدوار ومسئوليات الأسرة /

١/ كيف يمكن أن تغير من سلوكيات داخل الأسرة للأفضل ؟

٢/ كيف يمكنك أن تفعل في منزلك للتأثير في حياة شخص آخر ؟

الواجب المنزلي (تقييم ذاتي)

ارجع إلى الأهداف السابقة وضع علامة صح في المكان المناسب


الطالب يقوم بتقييم أهداف الدرس /

@ جيدا جدا @ جيد @ بحاجة إلى جهد أكبر.

(الأدوار والمسئولية في الأسرة)



التهيئة: ما انواع مصادر المعرفة



التقييم

- 1- أكثر انواع مصادر المعرفة
- 2- كيف يمكنك العثور على الكتب داخل المكتبة

الوسيلة

- كتب
- قصص
- دوريات
- مراجع
- اطلس
- قوائم
- لوحات
- ارشادية
- اذيات
- المكتبة
- صندوق
- الطورس
- C.D
- كمبيوتر
- الانترنت
- بخلافه
- مؤلف
- بخلافه
- خزان
- بخلافه
- موضوع
- كتب
- التراجع

ما تار الحصة

الاسبوع الثالث

الاستقر التحقيه:

المصنف الاقليمي-التعليم التكنولوجي-الحوار والمناقشة

في البداية اقدم بطرح-سؤال وهو ما نوع مصادر المعرفة ثم استمع الى اجابات الطلاب مع تشجيعهم على الاجابة ثم اطرق بعد ذلك الى شرح مصادر المعرفة والواعيها واهميتها ولها عدة انواع ومنها:

- 1-مصادر المعرفة المطبوعة (الكتب - المراجع - دوريات - المخطوطات)
- 2-مصادر المعرفة الإلكترونية ومنها عبر الانترنت او اسطر (التات)
- 3-مصادر سمعية وبصرية (شريط الكاسيت - فيديو هات) ثم اشرح بعد ذلك اهمية تلك المصادر بالنسبة للطلاب

➔ كيف يمكنك العثور على الكتب داخل المكتبة
 ➔ اجزاء الكتاب

- 1-خلاف خارجي 2-خلاف داخلي 3-خلاف خلفي 4-
- قائمة المحتويات 5-صفحة حقوق التأليف والنشر 6-
- محتوى الكتاب

➔ بنك المعرفة المصري وطريقه التسجيل

عليه

الاهداف المعرفية

- 1- ان يعرف التلميذ على انواع مصادر المعرفة

الاهداف الوجدانية

- 2- ان يحدد اللائحة مصادر المعرفة وكيفية الاستفادة منها


الاهداف مهارية

- و- ان يعان التلاميذ مصادر المعرفة

التاريخ	الفصل	الفترة

اعداد ابي حبيب زاهد

تهيئة : ما هي الاحتياجات اللازمة لتغذية النباتات داخل المنزل



الاهداف المعرفية

- 1-يستعمل الطلبة تلك المعرفة المصرية في ايجاد معلومات عن طرق تغذية النباتات المنزلية

التاريخ

الفصل

الفترة

الاهداف الوجدانية

- 2-يحدد الاحتياجات اللازمة لتغذية النباتات داخل المنزل

الاهداف مهارية

- 3- يطلع احدى طرق تغذية النباتات داخل المنزل ومنها (تعتبر بالعقلية)

الاسبوع الخامس

رعاية النباتات الزينة داخل المنزل:

النباتات كائن حي يحتاج الى الماء والهواء والاضواء لكي ينمو بشكل جيد وذلك يجب مراعاة هذه الاسباب

- 1-التصوير : سواء كانت شديدة او ضعيفة
- 2-نوع التربة التي ينمو فيها
- 3- كمية مياه الري التي يحتاجها النبات
- 4-العناصر الغذائية التي يستمدها النبات من التربة التي ينمو فيها مع تزيينها عندما تتخلص عن طريق التسميد
- 5-حجم السموم حيث يتناسب مع حجم النبات المزروع فيه

النباتات الواجب توافرها لزراعة النباتات والعناية بها في المنزل

- 1-السمك 2- جازون 3-مجلس حقله 4- اصبغ به تربة اللوزا 5-عقله لري التربة

طرق تغذية النباتات:

- 1- التفتت بالهززة : يتفتت معظم النباتات عن طريق الهززة مثل نبات الريحان وهو من النباتات العطرية الورقية وهي تينة توكا ويمكن استخدامها كنوع من التوابل ويمكن زراعتها في المنزل او في الحديقة لا يحتاج كمية كبيرة من الماء ويجب وضع السماد للتربة بصفة دورية

- 2- التفتت القصرى :حيث يتم استخدام جزء من النباتات مثل التفتت بالعقلية مثل نبات الريحان وهو من اكثر النباتات المنزلية شيوعا حيث يتم أخذ جزء من ساق النبات حيث يحتوي على برعمين او ثلاثة ويقطع ان يترك من وسط الفرع ويتم زراعتها اما في التربة او في الماء حتى ان يترك برعم في الهواء والبرعم الاخر تحت مستوى سطح التربة ويتم وضع النبات بجوار مصدر غير مباشر للشمس

الوسيلة

- كتب
- قصص
- فوريات
- مراجع
- اطلاق
- قراسيم
- لوحات
- ارشديه
- اذات
- المعينة
- صندوق
- التهرس
- C.D
- كمبيوتر
- انترنت
- يافته
- مؤلف
- يافته
- حوران
- يافته
- موضوع
- كتب
- التراجع

تعدد مهارى

استخدم الاموات وتم بزراعتها تينة الريحان داخل المنزل

ما نال التقييم

تأخير حصة مادة الممارات المهمة للمثل الرابع الابتدائي من نظر أكتوبر ٢٠٢١م

التحذير : ماذا يقصد بمنتجات الزينة ؟ وما هي المهن الصناعية التي نمر لها ؟



التقديم

- مثلًا تعرف عن أنواع
- زينات الزينة ؟
- كيف نقر بالمادة
- بذات زينة لمي لؤلؤ ؟
- مثلًا تعرف عن المهن
- الصناعة ؟

الوسيلة

- كتب
- قصص
- دوريات
- مراجع
- أفلام
- قرابين
- لوحات، إعلانات
- لافتة، مستحبة
- مشرق، الفوم
- CID
- كمبيوتر
- الآلات
- بطاقة مؤلف
- بطاقة عنوان
- بطاقة مبرمج
- مكتب الخراجه

تقانة صناعي

- اصنع لوحة تقنية
- عن بعض النباتات
- الزينة .

ما در لي المهمة

الأسئلة الرابع

رعاية نباتك الزينة :
 نباتك زينة المزينة لها الكثير من الأشجار، وتظل لمدة جميلة وشهورًا بمرارة اللقمة .
 أنواع نباتك الزينة :

• نبات البونس : تلك المصنوع ، زهرة الأميران ، الصل
 الصل يمكن زراعته في الشتلات، وبالأخص شوية
 المطبخ، حيث يساعد الصل على تقوية وتطبيق
 البهارة، والقضاء على البنزول الضار عن سواء
 التدهير .


طرق العناية بالنباتات المزينة

الإضاءة : بالنسبة للنباتات المزينة التي تحتاج إلى ضوء شديد، فهي تحتاج إلى وضعها في الأماكن التي تعمل فيها الشمس، مثل الشباك أو على الترفة، حتى تساعد إضافة الشمس على نموها بشكل سليم.

في حالة استخدام نباتات الظل، يجب تعرضه على عدم تعرض تلك الأنواع من النباتات للشمس حتى لا تدهر وتذبل، وبالأخص الزينة : الفيل الأزرق المنسبة للنبات، المسد ، اللطيفة ، اللقيم ... الخ

المهن الصناعية :

وهي التي عن طريقها يتم إنتاج منتج معين ويكون الصانع لديه مهارات في صنعه ومن أنواع المهن الصناعية المرموقة في مجتمعاتنا : مثل التجارة والسفارة والحداد و العيراني و الورق والنسيج و الخياطة ، صانع الأحذية ، صناعة لعب الأطفال ، المشغولات الخشبية صناعة سجاد والسفر .



الأهداف المعرفية
 أن يتعرف التلميذ على أنواع نباتات الزينة وكيفية زراعتها والعناية بها.

الأهداف الوجدانية
 أن يحب الطالب المهن الصناعية اليدوية ويشعر بمدى أهميتها في الحياة .

الأهداف المهارية
 التدريب على كيفية زراعتها والتأكد من الممارات وكيفية العناية بها .

الوقت	الأنشطة
١٥	
١٥	
١٥	
١٥	
١٥	

تفسير قصة مادة الممارات المعنية للمصطلح الرابع الابتدائي عن نظر تلاميذ ٢٠٢١م

التحتمية ، كيف تقوم بإصلاحات في المنزل ؟ وماذا تعرف عن الأمن اللغوية والسياسية ؟



التعريف

ما معنى الإصلاحات
المترتبة عن فكر لغة
ذلك ؟
ما هي الثروت التي
تتعددها في إصلاحات
المنزل ؟

الوسيلة

- صفتي
- قصص
- دروسات
- مراجع
- أفلام
- قوائم
- نومات إرشادية
- لغة مستخدمة
- صندوق الترفيه
- CD
- كمبيوتر
- الترتيب
- بطاقة مؤلف
- بطاقة عنوان
- بطاقة مؤرخة
- صفتي الترجمة

خطا مطاري

تم بإحداث مقال عن
السياسة في مصر
والعنوان اللغوية .

الأسبوع الأول

الإصلاحات المترتبة :
أفكار لبعض الإصلاحات المترتبة : تحتاج التحليل لوجه
وهدوء ، أو تثبيت شيء كان ميثاقا على الخط وسط . يمكنك
الإعداد حتى نفسة وتغيير الوقت والمحل والقيام بالإصلاحات
البسيطة داخل المنزل ، نظريه ستقول جدا الطرابز . يمكنك
تغيير صندوق أو حقيبة يكون حجمها متوسطا ، تتغير بها
الأوراق التي تحتاجها ويجب أن يوضع صندوق العدد في
مكان مرتفع وبعد عن متناول الأطفال ، مثل أن يكون في
الثواب في البئرية ، أو في أحد ثواب المطبخ .
الأوراق : الثغرات أو المتفرقة ، أكثر منها الثغرات متوسط
العدد ، حتى يسهل عليه جمعه واستخدامه ، وتلك هذه ثغراته
أن تكون بهاء اللغوية مثبتة جيدا ، حتى لا تفصل في أثناء
النظر .

و يمكن تسمية لغة من المسامير ، المسامير الصغرى ،
والمسامير العظمى ، وتلك المسامير الخاصة بتهيئة الأسلاك
الترابوية .
و يمكن علاج الثغرات ، والثغرات غير المستقرة عن طريق
عزل أجزاءها عن بعضها البعض ووضع الغراء ، حتى تستقر
استقامتها وتكون الثغرات سواء الثغرات الثغرات
العظمى اللغوية والسياسية ؛ وهي هيمن ترتبطة بالسياسة
والتفكير الخطي من خلال اللغة .

ومن العيون اللغوية : المرحمة السياسي الذي يقوم به اللغة
السطح والفرز والفرز واللغوية الأجنبية التي المدن والسطح
الطبيعية والمضربة والمعد والمضرب والمضرب والمضرب السياسية
والتاريخية والأجنبية ، ويتردد لهم بالمعنى است الأمانة فيها ،
والمرء على اسطحة اليد يطره . تلك نقطة ومجموعة
ويعرض على : وجهة تفكير وجهة موقف الاطفال في
الكتاب ، وجهة أصل الموقفة اللغوية ، الأمن وغيرها



الأهداف المعرفية
أن يتعرف التلميذ على
كيف يقوم بإصلاحات
في المنزل ويعرف أن
يعرض نفسه للعقل .

الأهداف الوجدانية
أن يحسب التلميذ
المشاركة في عمليات
الإصلاحات المترتبة
في منزله .

الأهداف المهارية
التدريب على
إصلاحات بعض
الأشياء في المنزل ولا
يعرض نفسه للعقل .

ما دور لي السياسة

الاسم	تاريخ	توقيع	تاريخ

تم التحميل من مجتمع اخصائى المكتبات

<https://librarians.me>

زوروا موقعنا لمتابعة كل جديد
فى مجال المكتبات

ويمكنكم تحميل التطبيق الخاص بنا

